



ΑΑΔΕ

Ανεξάρτητη Αρχή
Δημοσίων Εσόδων

**Οδηγίες για τη χρήση της εφαρμογής «Επιστρεπτέα
Προκαταβολή 7 Εκδήλωση ενδιαφέροντος»**

*my*BusinessSupport



Πίνακας Περιεχομένων

1.	ΘΕΣΜΙΚΟ ΠΛΑΙΣΙΟ	4
1.1	Επιχειρήσεις που δικαιούνται να εκδηλώσουν ενδιαφέρον συμμετοχής	4
1.2	Συμπλήρωση στοιχείων	5
1.3	Προθεσμία υποβολής αιτήσεων.....	6
2.	ΧΑΡΑΚΤΗΡΙΣΤΙΚΑ ΚΑΙ ΑΠΑΙΤΗΣΕΙΣ ΕΦΑΡΜΟΓΗΣ.....	7
2.1	Πρόσβαση στην εφαρμογή	7
2.2	Λειτουργικότητα εφαρμογής.....	7





Περιεχόμενα Εικόνων

Εικόνα 1 Είσοδος στην πλατφόρμα “mybusinessSupport”	8
Εικόνα 2 Οθόνη εφαρμογής «Τα Έσοδά μου»	8
Εικόνα 3 Οθόνη εφαρμογών	9
Εικόνα 4 Οθόνη υποβολής εκδήλωσης ενδιαφέροντος	9
Εικόνα 5 Επιτυχής αποθήκευση δήλωσης	10





1. ΘΕΣΜΙΚΟ ΠΛΑΙΣΙΟ

- ΠΝΠ ΦΕΚ Α΄ 75/30-03-2020, «Μέτρα αντιμετώπισης της πανδημίας του κορωνοϊού COVID-19 και άλλες κατεπείγουσες διατάξεις».
- ΚΥΑ ΓΔΟΥ 366/2021(ΦΕΚ Β1290/1.4.2021) «Διαδικασία υποβολής εκδήλωσης ενδιαφέροντος για το προσωρινό μέτρο ενίσχυσης με τη μορφή Επιστρεπτέα Προκαταβολής σε επιχειρήσεις που επλήγησαν οικονομικά λόγω της εμφάνισης και διάδοσης του κορωνοϊού COVID-19, κατά τους μήνες Ιανουάριο, Φεβρουάριο και Μάρτιο 2021.»

1.1 Επιχειρήσεις που δικαιούνται να εκδηλώσουν ενδιαφέρον συμμετοχής

Εκδήλωση ενδιαφέροντος μέσω της διαδικτυακής ηλεκτρονικής πλατφόρμας οι κάτωθι επιχειρήσεις :

α) οι Δημοτικές Επιχειρήσεις Ύδρευσης και Αποχέτευσης (Δ.Ε.Υ.Α.) και οι Οργανισμοί Λιμένων

β) Οι ιδιωτικές επιχειρήσεις κάθε νομικής μορφής, συμπεριλαμβανομένων των ατομικών, καθώς και μη κερδοσκοπικές επιχειρήσεις υποκείμενες σε ΦΠΑ, οι οποίες έχουν την έδρα τους ή μόνιμη εγκατάσταση στην Ελλάδα και λειτουργούν νομίμως, ανεξαρτήτως Κωδικού Αριθμού Δραστηριότητας (ΚΑΔ), με εξαίρεση τις ακόλουθες

- Επιχειρήσεις που απασχολούσαν περισσότερους από χίλιους (1.000) εργαζόμενους με σχέση εξαρτημένης εργασίας κατά την 1η Ιανουαρίου 2021,
- Επιχειρήσεις που είναι σε αδράνεια από την 1η Ιουλίου 2019 και μετά, όπως αυτό προκύπτει από τα στοιχεία που τηρούνται στο φορολογικό Μητρώο της ΑΑΔΕ ή από την υποβολή μηδενικών δηλώσεων ΦΠΑ καθ' όλη την περίοδο αυτή,
- Νομικά Πρόσωπα Δημοσίου Δικαίου (Ν.Π.Δ.Δ.) και Νομικά Πρόσωπα Ιδιωτικού Δικαίου (Ν.Π.Ι.Δ) που αποτελούν αμιγώς δημοτικές, διαδημοτικές, διακοινοτικές, διανομαρχιακές, κοινοτικές και νομαρχιακές επιχειρήσεις, δημοτικές κοινωφελείς επιχειρήσεις, δημοτικές συνεταιριστικές επιχειρήσεις, ενώσεις



προσώπων διαχείρισης κτιρίων, επιτροπές εράνων, ευρωπαϊκοί όμιλοι οικονομικού σκοπού, κοινοπραξίες, διεθνείς οργανισμοί και πολιτικά κόμματα,

- Επιχειρήσεις που δεν είναι υπόχρεες σε τήρηση και έκδοση λογιστικών αρχείων.
- Επιχειρήσεις που έχουν κάνει έναρξη εργασιών μετά την 1η Φεβρουαρίου 2021.

Εκδήλωση ενδιαφέροντος δύνανται να υποβάλλουν οι επιχειρήσεις της παρ. 1 του άρθρου 1 της ΚΥΑ ΓΔΟΥ 366/2021:

α) Είτε δεν ήταν προβληματικές στις 31 Δεκεμβρίου 2019 κατά την έννοια του Κανονισμού υπ' αρ. 651/2014 (ΕΕ L 187/26.6.2014) και δεν έχουν στη διάθεσή τους προηγούμενη ενίσχυση η οποία έχει κηρυχθεί ασυμβίβαστη με απόφαση της Ευρωπαϊκής Επιτροπής. Ειδικά οι μικρές και πολύ μικρές επιχειρήσεις, κατά την έννοια του Παραρτήματος Ι του Καν. 651/2014, δύνανται να υποβάλλουν εκδήλωση ενδιαφέροντος ακόμη και αν ήταν προβληματικές στις 31/12/2019, υπό την προϋπόθεση ότι:

αα) δεν υπάγονται σε συλλογική πτωχευτική διαδικασία και

ββ) δεν έχουν λάβει ενίσχυση διάσωσης και δεν έχουν ακόμη αποπληρώσει το δάνειο ή λύσει τη σύμβαση εγγύησης, ή δεν έχουν λάβει ενίσχυση αναδιάρθρωσης και υπόκεινται ακόμη σε σχέδιο αναδιάρθρωσης.

β) Είτε πληρούν τις προϋποθέσεις του Κανονισμού 1407/2013 (ΕΕ L351/1/24-12-2013) και δεν έχουν ήδη εξαντλήσει το τιθέμενο στον Κανονισμό ανώτατο όριο, για την τριετία 2019-2021.

1.2 Συμπλήρωση στοιχείων

Οι ενδιαφερόμενες επιχειρήσεις υποβάλλουν στην πλατφόρμα «myBusinessSupport» και πιο συγκεκριμένα στην εφαρμογή **«Τα έσοδά μου»** τα κατωτέρω στοιχεία για τους μήνες Ιανουάριο έως και Δεκέμβριο 2020, καθώς και για τους μήνες Ιανουάριο έως και Μάρτιο 2021:



A. Επιχειρήσεις υποκείμενες σε ΦΠΑ

Συμπληρώνουν τον κύκλο εργασιών ΦΠΑ (κωδ. 312 της δήλωσης ΦΠΑ) διακριτά για κάθε μήνα.

B. Επιχειρήσεις μη υποκείμενες σε ΦΠΑ, απαλλασσόμενες και ειδικών καθεστώτων ΦΠΑ

Συμπληρώνουν:

αα) τα ακαθάριστα έσοδα διακριτά για κάθε μήνα,

ββ) το σύνολο των ακαθαρίστων εσόδων (κωδικός 047 του εντύπου Ε3) του φορολογικού έτους 2019,

γγ) το σύνολο των εξόδων του φορολογικού έτους 2019.

Το σύνολο των εξόδων προσδιορίζεται από τον κωδικό 580 του εντύπου Ε3, μειούμενο κατά τον κωδικό 581 (παροχές σε εργαζόμενους) και κατά τον κωδικό 585 (διάφορα λειτουργικά έξοδα) στο μέρος που αφορά σε δαπάνες ενοικίου της επιχείρησης.

Επιπροσθέτως, προ-συμπληρώνονται τα στοιχεία τα οποία διαθέτει η ΑΑΔΕ βάσει των δηλώσεων (ΦΠΑ ή Εισοδήματος) των ενδιαφερόμενων επιχειρήσεων.

Τα ως άνω υποβαλλόμενα στοιχεία δεν δύνανται να τροποποιούνται από την επιχείρηση μετά την οριστικοποίησή τους, με εξαίρεση τα στοιχεία των μηνών Ιανουαρίου, Φεβρουαρίου και Μαρτίου 2021 που δύνανται να τροποποιούνται μέχρι και 19/4/2021.

Τα ανωτέρω στοιχεία που συμπληρώνονται από την επιχείρηση, επαληθεύονται από τις δηλώσεις ΦΠΑ και Εισοδήματος, στις αντίστοιχες φορολογικές χρήσεις, όταν αυτές υποβληθούν.

1.3 Προθεσμία υποβολής αιτήσεων

Οι αιτήσεις υποβάλλονται μέχρι 19 Απριλίου 2021.



2. ΧΑΡΑΚΤΗΡΙΣΤΙΚΑ ΚΑΙ ΑΠΑΙΤΗΣΕΙΣ ΕΦΑΡΜΟΓΗΣ

2.1 Πρόσβαση στην εφαρμογή

Προκειμένου να εισέλθετε στην εφαρμογή ακολουθείτε της εξής διαδρομή μέσω του διαδικτυακού τόπου της Α.Α.Δ.Ε.:

- Αρχική Σελίδα// **myBusinessSupport**
- URL <https://www.aade.gr/mybusinesssupport>

Η πλατφόρμα προσφέρεται ως εφαρμογή του Ο.Π.Σ. TAXISnet της ΑΑΔΕ.

Η είσοδος σε αυτήν διενεργείται με τη χρήση των σχετικών διαπιστευτηρίων.

Προκειμένου να υποβάλετε αίτηση για την ενίσχυση με τη μορφή επιστρεπτέας προκαταβολής εισέρχεστε στην πλατφόρμα **myBusinessSupport**, επιλέγετε **«Επιστρεπτέα προκαταβολή(7) Αίτηση εκδήλωσης ενδιαφέροντος»** και εισέρχεστε στην πλατφόρμα.

Απαραίτητη προϋπόθεση για να υποβληθεί αίτηση εκδήλωσης ενδιαφέροντος είναι προηγουμένως να έχουν συμπληρωθεί τα στοιχεία όπως περιγράφονται στην παράγραφο 1.2 στη εφαρμογή **«Τα έσοδά μου»**

2.2 Λειτουργικότητα εφαρμογής

Η σελίδα της εφαρμογής στο διαδικτυακό τόπο της Α.Α.Δ.Ε. είναι η παρακάτω. Για την είσοδο ο ενδιαφερόμενος επιλέγει **«Οι εφαρμογές μου»**



Εικόνα 1 Είσοδος στην πλατφόρμα “mybusinessSupport”

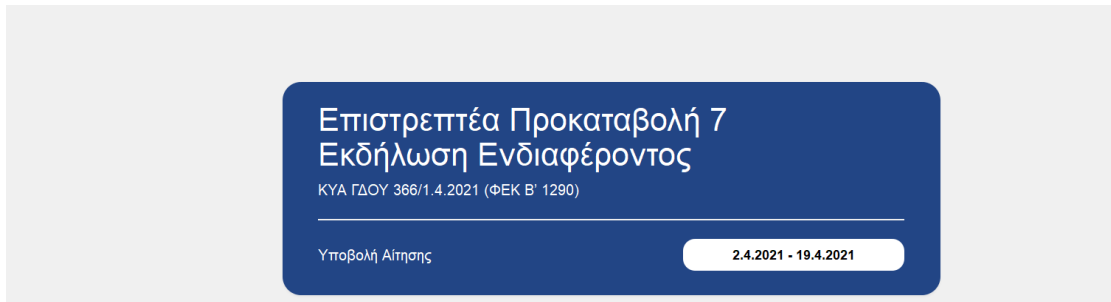
Με την επιτυχή είσοδο στην εφαρμογή κατευθύνεστε στην επόμενη οθόνη και επιλέγετε «**Τα έσοδά μου**»

Κύκλος εργασιών ΦΠΑ (καθ. 912 της περιοδικής δήλωσης ΦΠΑ)												
Έτος	Ιανουάριος	Φεβρουάριος	Μάρτιος	Απρίλιος	Μάιος	Ιούνιος	Ιούλιος	Αύγουστος	Σεπτέμβριος	Οκτώβριος	Νοέμβριος	Δεκέμβριος
2020	23.651,33	21.955,91	19.723,72	19.079,78	23.706,53	26.928,96	38.224,24	54.211,28	48.934,32	45.330,06	22.033,61	13.820,12

Εικόνα 2 Οθόνη εφαρμογής «Τα Έσοδά μου»

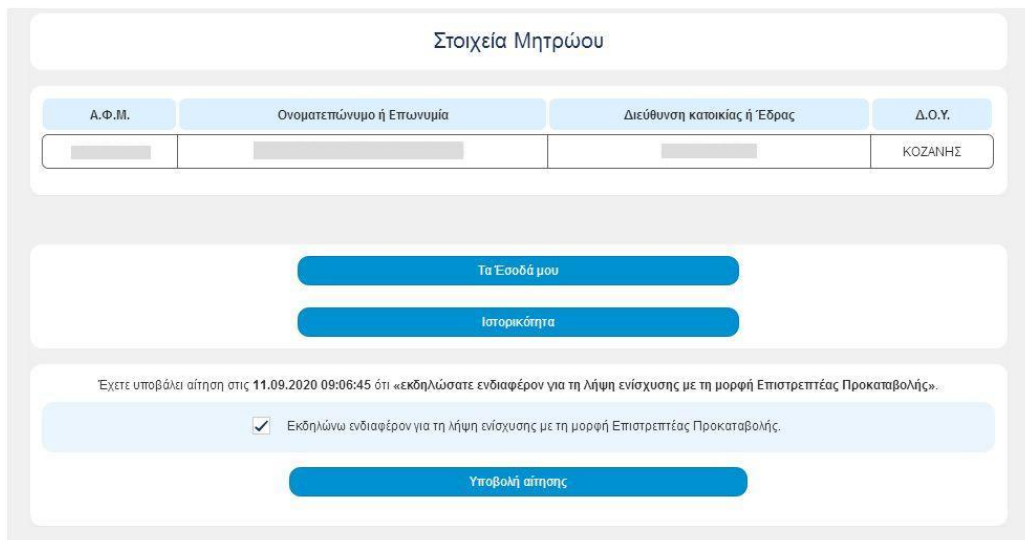
Στην οθόνη εμφανίζονται τα στοιχεία μητρώου της επιχείρησης και οι μήνες για τους οποίους πρέπει να συμπληρωθούν διακριτά τα στοιχεία που αναφέρονται στην παράγραφο 1.2

Στη συνέχεια κατευθύνεστε στην οθόνη «Οι Εφαρμογές μου» και έπειτα «Επιστρεπτέα προκαταβολή 6: Εκδήλωση ενδιαφέροντος»



Εικόνα 3 Οθόνη εφαρμογών

Μετά την είσοδο στην εφαρμογή «Επιστρεπτέα προκαταβολή 7 Εκδήλωση ενδιαφέροντος» κατευθύνεστε στην παρακάτω οθόνη



The screenshot shows a form titled 'Στοιχεία Μητρώου'. It has four input fields: 'Α.Φ.Μ.', 'Όνοματεπώνυμο ή Επωνυμία', 'Διεύθυνση κατοικίας ή Έδρας', and 'Δ.Ο.Υ.'. The 'Δ.Ο.Υ.' field contains 'ΚΟΖΑΝΗΣ'. Below the form are two buttons: 'Τα Έσοδά μου' and 'Ιστορικότητα'. At the bottom, there is a text box with a checked checkbox and the text 'Εκδηλώνω ενδιαφέρον για τη λήψη ενίσχυσης με τη μορφή Επιστρεπτέας Προκαταβολής.', followed by a 'Υποβολή αίτησης' button.

Εικόνα 4 Οθόνη υποβολής εκδήλωσης ενδιαφέροντος

Στην οθόνη αυτή εμφανίζονται:

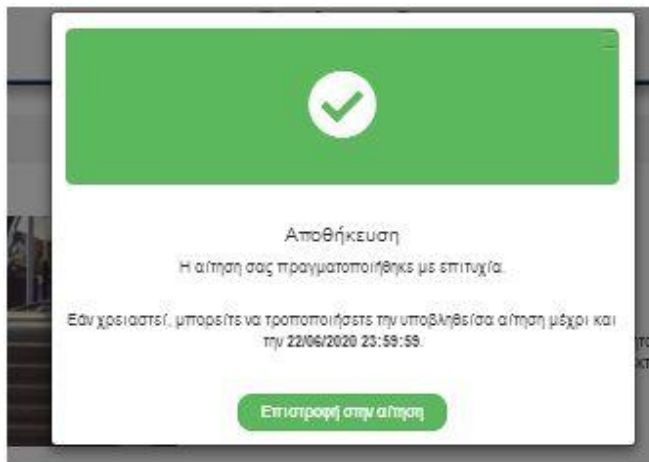
1. Στον Πίνακα με τίτλο «Στοιχεία Μητρώου» προσυμπληρωμένα τα στοιχεία μητρώου της επιχείρησης, όπως αυτά τηρούνται στην Α.Α.Δ.Ε.
2. Πεδίο «Τα Έσοδά μου», μέσω του οποίου συνδέεται με την εφαρμογή «Τα Έσοδά μου».
3. Πεδίο «Ιστορικότητα» στο οποίο εμφανίζεται το ιστορικό της αίτησης.
4. Το πεδίο «Εκδηλώνω ενδιαφέρον για τη λήψη ενίσχυσης με τη μορφή Επιστρεπτέας Προκαταβολής», το οποίο επιλέγεται κλικάροντας το αντίστοιχο τετραγωνίδιο.

5. Το πεδίο «Υποβολή αίτησης» το οποίο επιλέγεται για να ολοκληρωθεί η αίτηση.

Προκειμένου να υποβάλετε αίτηση θα πρέπει απλά να επιλέξετε το τετραγωνίδιο «Υποβολή αίτησης».

- ✓ Σε περίπτωση που επιθυμείτε να ανακαλέσετε την αίτηση αποεπιλέγετε το τετραγωνίδιο «Εκδηλώνω ενδιαφέρον για τη λήψη ενίσχυσης με τη μορφή Επιστρεπτέας Προκαταβολής» και επιλέγετε «Υποβολή αίτησης».

Σε περίπτωση επιτυχούς καταχώρησης της αίτησης εμφανίζεται το παρακάτω μήνυμα



Εικόνα 5 Επιτυχής αποθήκευση δήλωσης